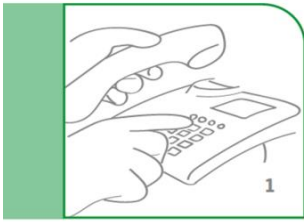
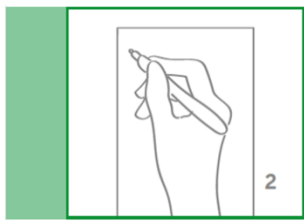


Вакцинация от коронавируса в центре вакцинации - от предварительной записи до получения второй дозы вакцины



1. Запись на вакцинацию

Центр вакцинации округа Лан-Дилль расположен в Ланау-Вальдгирмес. Вакцинация населения осуществляется здесь только по предварительной записи. Записаться можно по телефону **0611 505 92 888** (Земля Гессен) или онлайн (www.impfterminservice.hessen.de). Для проживающих в общежитии принят следующий порядок: мы резервируем для вас время вакцинации, информируя об этом социальных работников службы миграции и интеграции. Все остальные призваны самостоятельно записываться на вакцинацию.




2. Регистрация пациентов в центре вакцинации

Добраться до [центра вакцинации](#) можно на автобусе, на электричке, а также на автомобиле. По прибытии необходимо обратиться в регистратуру, где запишут ваши данные и проверят, имеете ли вы право вакцинироваться в этот день. Просьба иметь при себе удостоверение личности, карточку медицинского страхования, подтверждение записи на вакцинацию, а также сертификат прививок (если имеется). Обратите внимание, требуется ношение медицинской маски или защитной маски уровня FFP2.



3. Заполнение формуляров

В зоне ожидания в центре вакцинации у вас есть возможность, подробнее узнать об использовании вакцин в борьбе с коронавирусом. Если вам еще не выдали информационный листок и бланк согласия на вакцинацию, то вы получите их по прибытии в центр вакцинации. Просьба внимательно ознакомиться с информацией и заполнить необходимые поля в бланке. При желании у вас есть возможность получить консультацию врача.



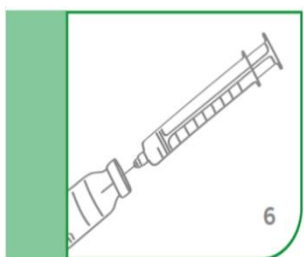
4. Вакцинация

Вакцинация проводится силами подготовленного медицинского персонала в отгороженной ширмой части кабинета. Инъекция препарата вводится в мышечную ткань предплечья так же, как при вакцинации от гриппа. Достаточным считается уже незначительное количество вакцины. Место инъекции закрывают пластырем. В паспорте вакцинации делается соответствующая запись, либо выдается справка с указанием всей необходимой информации.



5. Нахождение под наблюдением врача

После инъекции вас попросят в течение 30 минут оставаться в отдельном помещении под наблюдением врача. Это необходимо, чтобы в случае аллергической реакции или недомогания, хотя подобные случаи практически исключены, врачи могли быстро прийти на помощь. Если побочных реакций не возникло, а, как правило, так и происходит, вы можете покинуть центр.



6. Второй этап вакцинирования

Для большей эффективности вакцины от коронавируса необходимо получить и вторую дозу вакцины. Поэтому при записи на вакцинацию вам будет предложено два раза с перерывом в несколько недель получить инъекцию препарата. Вторую инъекцию вакцины вам также сделают в центре вакцинации, при этом процедура остается такой же, как и при первом посещении центра. Просьба иметь при себе следующие документы: удостоверение личности, карточка медицинского страхования, паспорт вакцинации, подтверждение записи и справка о получении первой дозы вакцины.