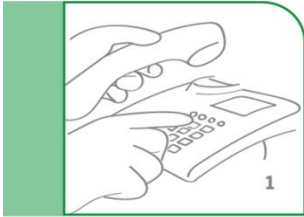


## Vaccination contre le coronavirus au centre de vaccination – de la prise de rendez-vous à l'administration de la deuxième dose de vaccination



### 1. Prise de rendez-vous

Le centre de vaccination du district de Lahn-Dill se trouve à Lahnu-Waldgirmes. La vaccination n'y est possible que sur rendez-vous. Les rendez-vous peuvent être pris par téléphone au 06 11 505 92 888 (État de Hesse) ou en ligne [www.impfterminservice.hessen.de](http://www.impfterminservice.hessen.de). Ce qui suit s'applique aux résidents des logements collectifs: nous prendrons rendez-vous pour vous, les travailleurs sociaux du Service de l'immigration et de l'intégration vous informeront. Toutes les autres personnes doivent prendre le rendez-vous par elles-mêmes.



### 2. Inscription au centre de vaccination

Le [centre de vaccination](#) est accessible en bus et en train ou en voiture. Dès votre arrivée, votre premier arrêt correspond au bureau d'inscription, où nous enregistrons vos coordonnées et vérifierons que vous êtes éligible à une vaccination. Veuillez apporter votre carte d'identité (personnelle), votre carte de santé électronique, votre confirmation de rendez-vous et votre carte de vaccination (si disponible). Merci de vous assurer que vous portez un masque chirurgical ou un masque FFP2.



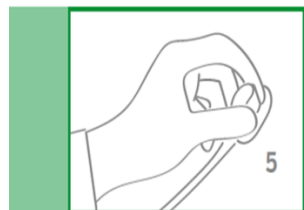
### 3. Explication

Dans la zone d'attente suivante, vous avez la possibilité d'en savoir plus sur la vaccination contre le coronavirus au sein même du centre de vaccination. Si vous n'avez pas encore reçu la fiche d'information et la déclaration de consentement, vous recevrez les deux documents lors de votre rendez-vous. Veuillez lire attentivement toutes les informations et remplir les champs obligatoires. Si vous le souhaitez, vous pouvez prendre rendez-vous pour parler à un médecin.



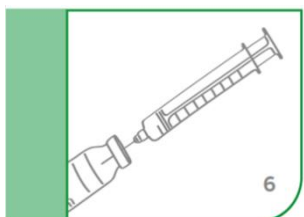
### 4. Vaccination

La vaccination elle-même est effectuée dans une zone dédiée par du personnel médical qualifié. Le vaccin est injecté dans la partie supérieure du bras, tout comme le vaccin contre la grippe. Même une petite quantité suffit. La zone d'administration est ensuite recouverte d'un pansement. La vaccination sera notée sur votre carnet de vaccination ou un certificat contenant toutes les informations nécessaires.



### 5. Surveillance post-injection

Il vous sera ensuite demandé de rester dans une zone d'attente séparée pendant 30 minutes, sous surveillance médicale. Cela garantit que dans le cas peu probable où vous auriez une réaction allergique ou un inconfort, nous pourrions réagir rapidement. Une fois le délai d'attente écoulé sans aucune complications, ce qui est généralement le cas, vous pouvez rentrer chez vous.



### 6. Deuxième injection du vaccin

Une deuxième injection est nécessaire pour que la vaccination contre le coronavirus puisse développer son plein effet. Lors de la prise de rendez-vous, vous recevrez donc deux rendez-vous de vaccination à plusieurs semaines d'intervalle. Le deuxième rendez-vous a également lieu au centre de vaccination, la procédure étant identique à la première injection. Veuillez apporter avec vous: votre carte d'identité, votre carte de santé électronique, votre carnet de vaccination, la confirmation de rendez-vous et le certificat de vaccination du premier rendez-vous.